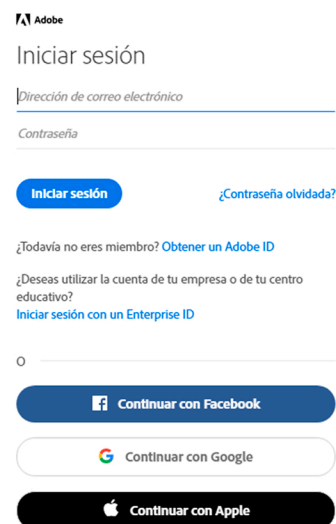


# GUIA ADOBE

Seleccionem i executem qualsevol programa **ADOBE**.  
En el cas d'exemple s'executarà ADOBE Cloud.

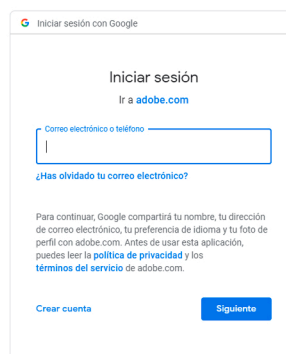
Un cop iniciem el programa, ens demana iniciar sessió  
(pantalla 1);  
cal que cliquem el botó **"continuar con Google"**.



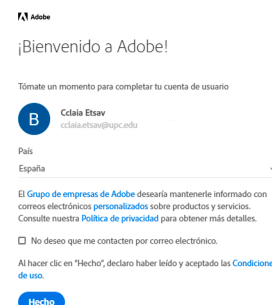
pantalla 1

Des d'allà ens redirigeix al navegador (pantalla 2);  
iniciem sessió amb el nostre compte de Google:  
**nom.cognom@estudiantat.upc.edu**

Finalment (a la pantalla 3) seleccionem **"Hecho"**;  
Ara podrem fer ús de tots els programes ADOBE.



pantalla 2



pantalla 3